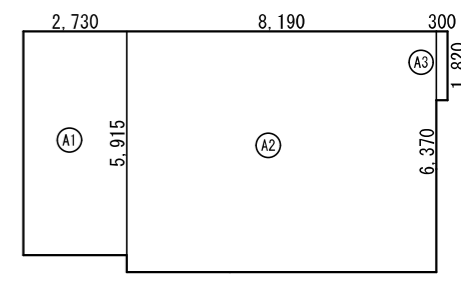
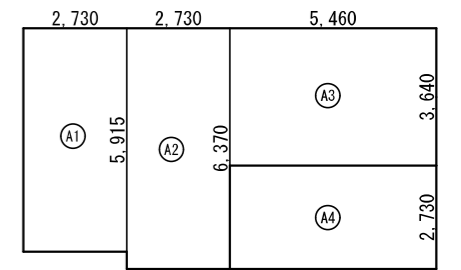
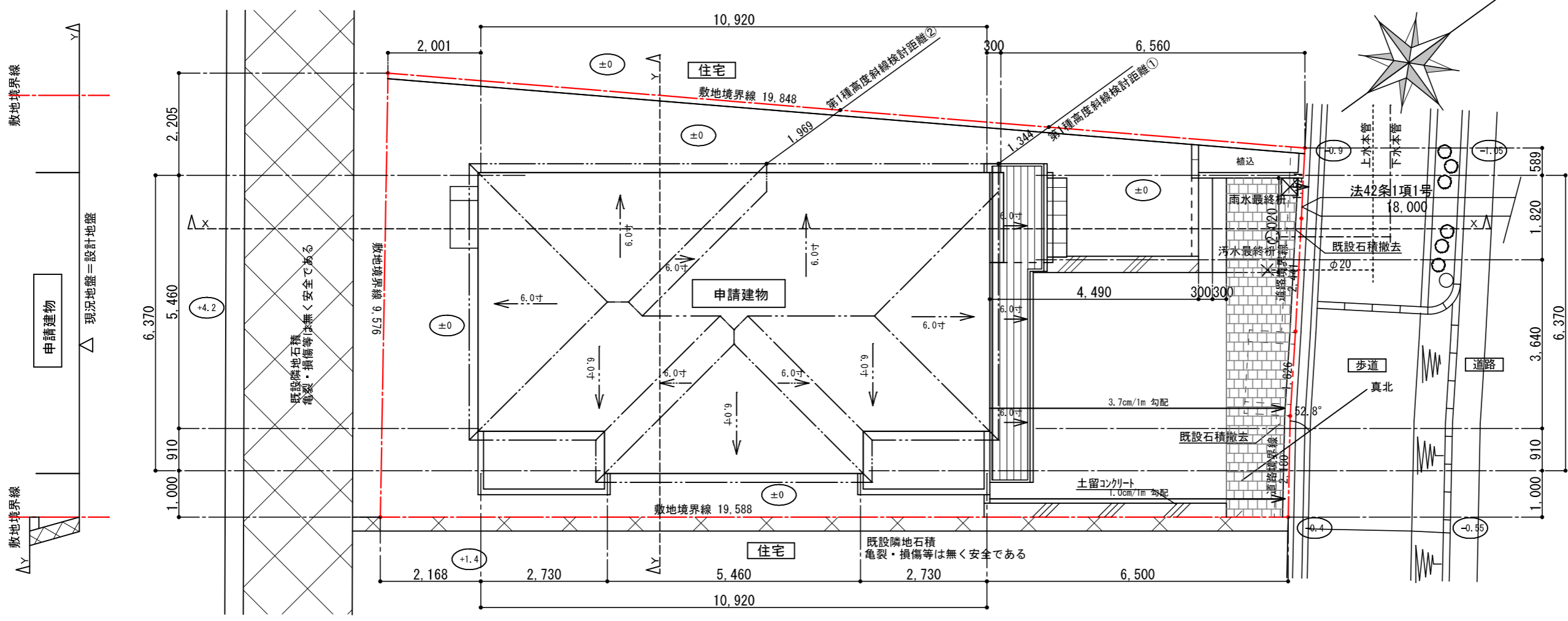


X-X断面図



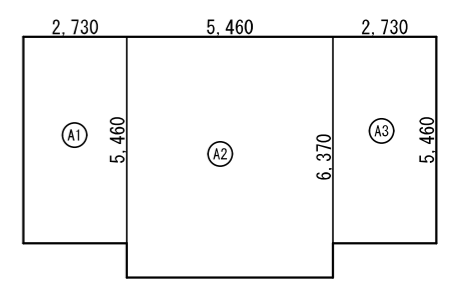
計算式	面積
① 2,730 × 5,915	16,14795
② 8,190 × 6,370	52,17030
③ 0,300 × 1,820	0,54600
面積 計(m ²)	68,86
(坪)	20,83

建築面積求積図



計算式	面積
① 2,730 × 5,915	16,14795
② 2,730 × 6,370	17,39010
③ 5,460 × 3,640	19,87440
④ 5,460 × 2,730	14,90580
面積 計(m ²)	68,31
(坪)	20,66

床面積表<1階>



計算式	面積
① 2,730 × 5,460	14,90580
② 5,460 × 6,370	34,78020
③ 2,730 × 5,460	14,90580
面積 計(m ²)	64,59
(坪)	19,53

床面積表<2階>

配置図

道路斜線検討式
道路斜線検討距離が最高の高さ以上の為、問題なし

番号	底辺	高さ	倍面積	面積
1	4.20	1.33	5.5860	2.79300
合計				2.79300
敷地面積				2.79 m ²

番号	底辺	高さ	倍面積	面積
2	4.20	1.33	5.5860	2.79300
合計				2.79300
敷地面積				2.79 m ²

土量求積図

